

4月-6月のアクセスデータ

総PV(閲覧ページ数)

2億7806万 PV/月

総UB(訪問者数)

3439万 UB/月

総アクセス数※1

4億5465万 回/月

電子版会員数※2

405万人

■ 日経電子版

トップページ閲覧数	39,196,474 PV
-----------	---------------

朝刊・夕刊(有料会員限定)	11,771,100 PV
---------------	---------------

Myニュース	2,702,068 PV
--------	--------------

NIKKEI STYLE	40,993,476 PV
	11,746,525 UB

■ 関連サイト

日経BizGate	1,148,783 PV
-----------	--------------

■ モバイルデバイス向けサービス

電子版モバイル	58,945,072 PV
---------	---------------

日経電子版アプリ 有料会員+無料登録会員	536,046 MAU
-------------------------	-------------

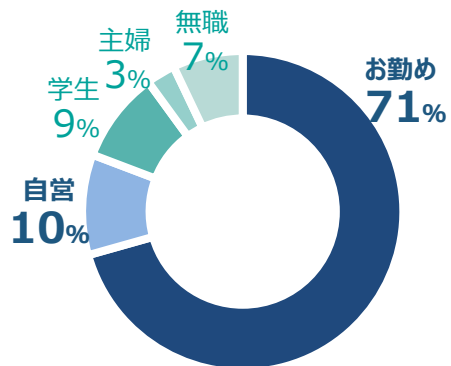
紙面ビューアーアプリ 有料会員限定	278,075 MAU
----------------------	-------------

※1 総アクセス数は、PC、電子版モバイル閲覧数、電子版アプリ(紙面ビューアーアプリは除く)の表示回数(参考値)です。

※2 電子版会員数(有料会員+無料登録会員)は2018年6月1日時点の人数です。

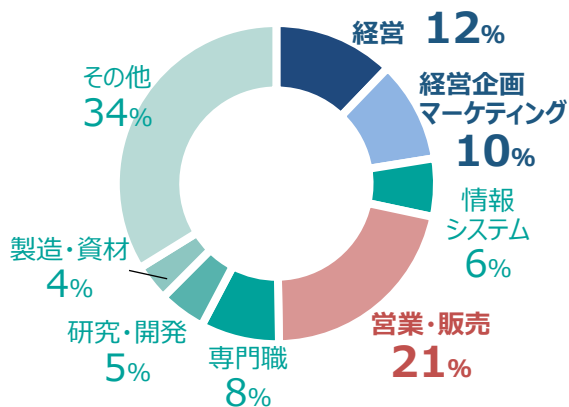
電子版 会員属性 (会員全体)

職業



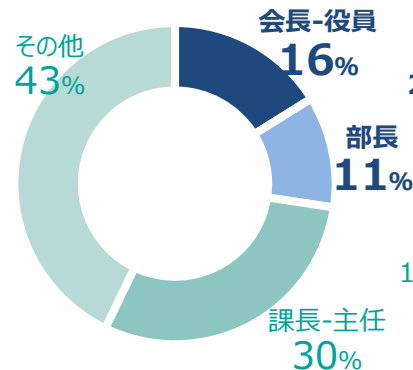
所属

職業でお勤めとお答えの方のみ



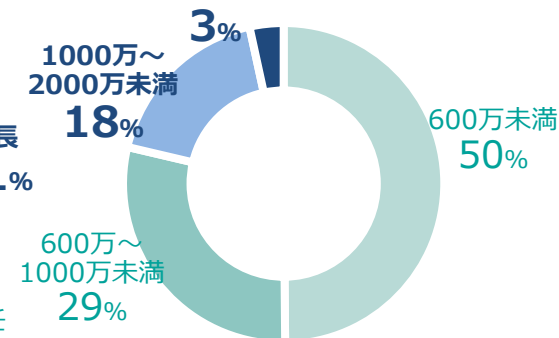
役職

職業でお勤めとお答えの方のみ

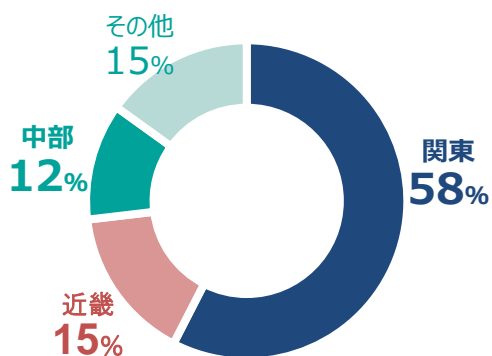


年収

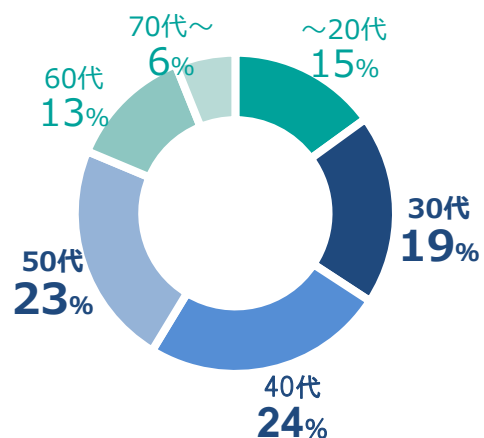
2000万～ 世帯年収、お答えの方のみ



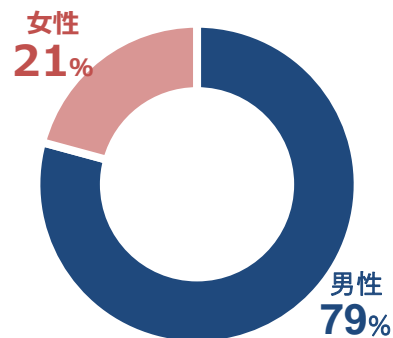
地域



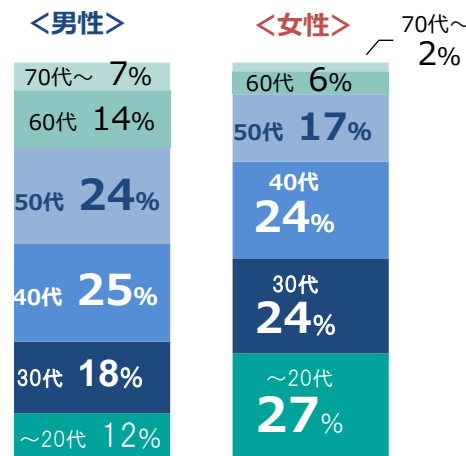
年代



性別

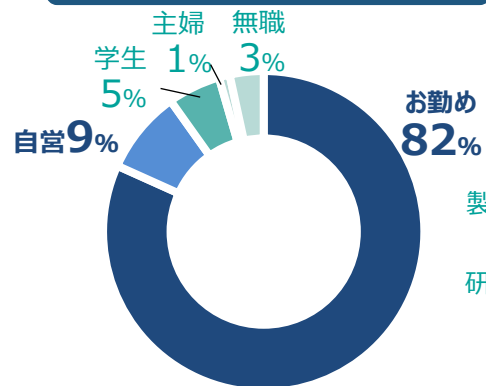


年代 (性別)



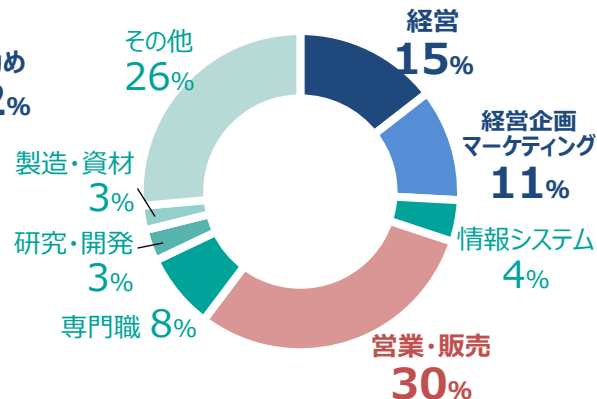
電子版 会員属性 (有料会員)

職業



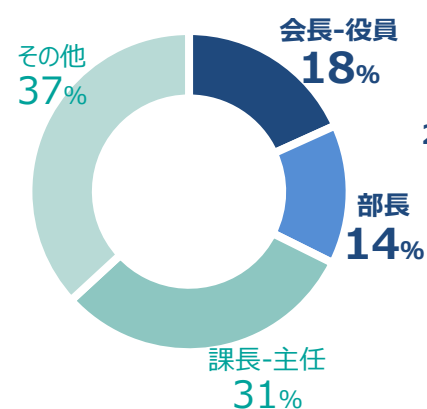
所属

職業でお勤めとお答えの方のみ



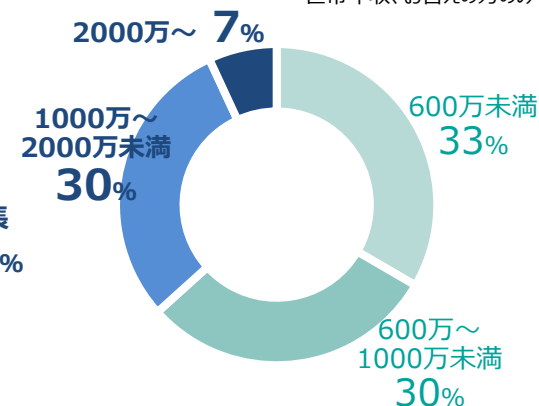
役職

職業でお勤めとお答えの方のみ

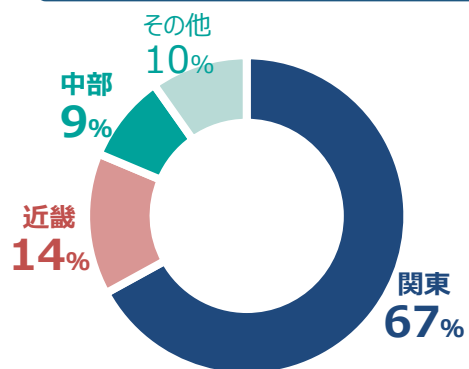


年収

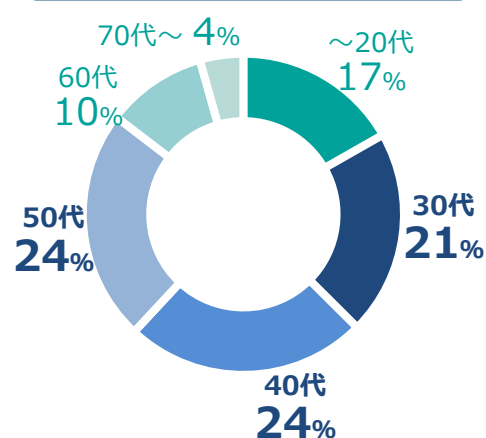
世帯年収、お答えの方のみ



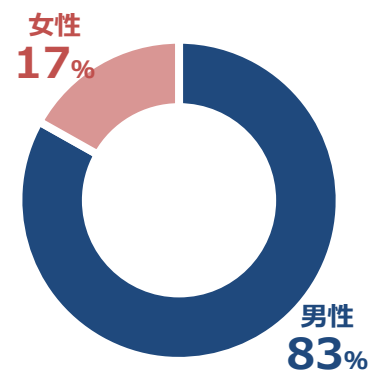
地域



年代



性別



年代 (性別)

