

1月-3月のアクセスデータ

総PV(閲覧ページ数)

2億8416万 PV/月

総UB(訪問者数)

3550万 UB/月

総アクセス数※1

4億3683万 回/月

電子版会員数※2

392万人

■ 日経電子版

トップページ閲覧数	41,637,105	PV
-----------	------------	----

朝刊・夕刊(有料会員限定)	11,752,493	PV
---------------	------------	----

Myニュース	2,558,628	PV
--------	-----------	----

NIKKEI STYLE	41,460,362	PV
	13,036,664	UB

■ 関連サイト

日経BizGate	1,372,099	PV
-----------	-----------	----

■ モバイルデバイス向けサービス

電子版モバイル	52,478,325	PV
---------	------------	----

日経電子版アプリ 有料会員+無料登録会員	442,988	MAU
-------------------------	---------	-----

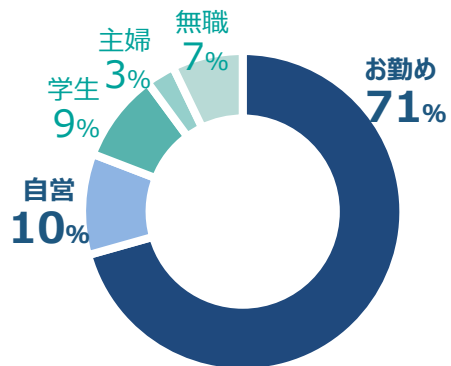
紙面ビューアーアプリ 有料会員限定	255,388	MAU
----------------------	---------	-----

※1 総アクセス数は、PC、電子版モバイル閲覧数、電子版アプリ(紙面ビューアーアプリは除く)の表示回数(参考値)です。

※2 電子版会員数(有料会員+無料登録会員)は2018年4月1日時点の人数です。

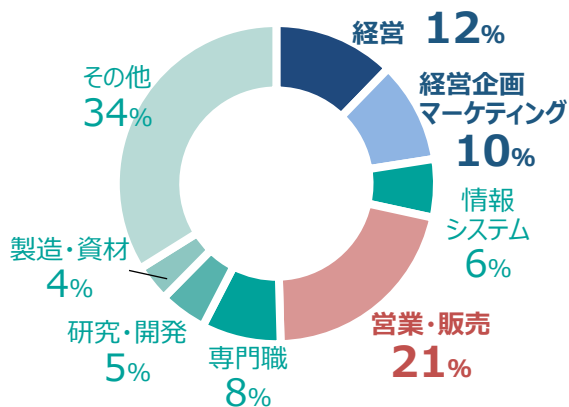
電子版 会員属性 (会員全体)

職業



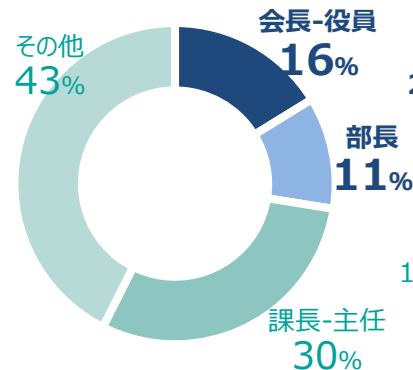
所属

職業でお勤めとお答えの方のみ



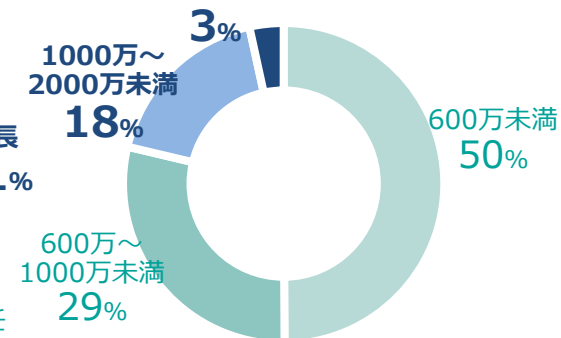
役職

職業でお勤めとお答えの方のみ

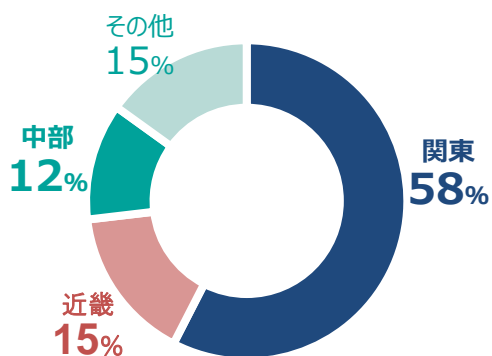


年収

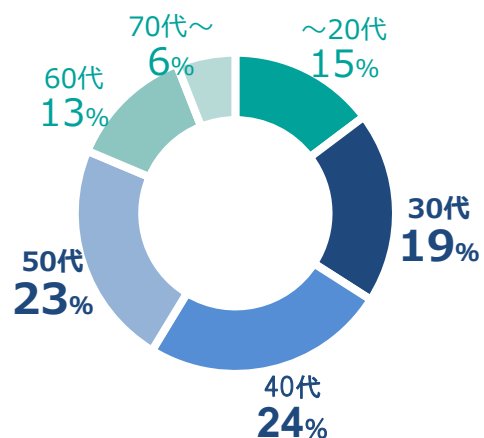
2000万～ 世帯年収、お答えの方のみ



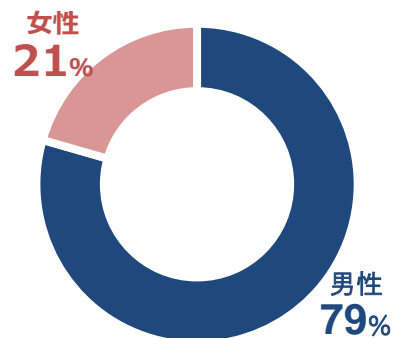
地域



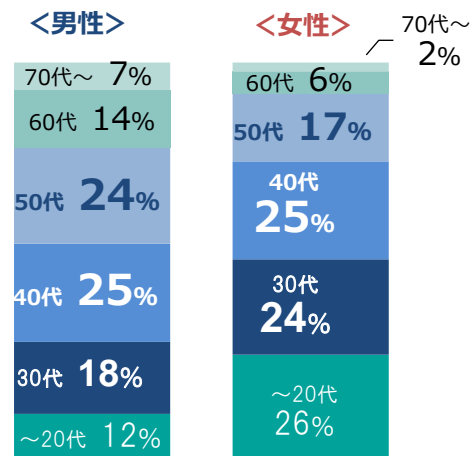
年代



性別

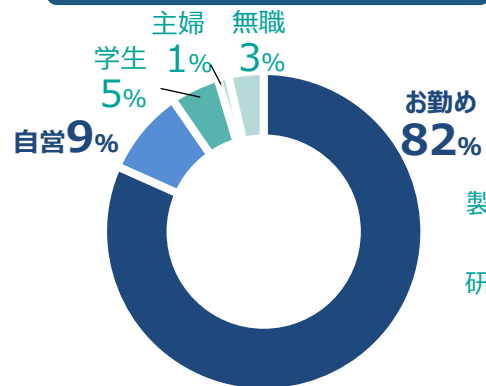


年代 (性別)



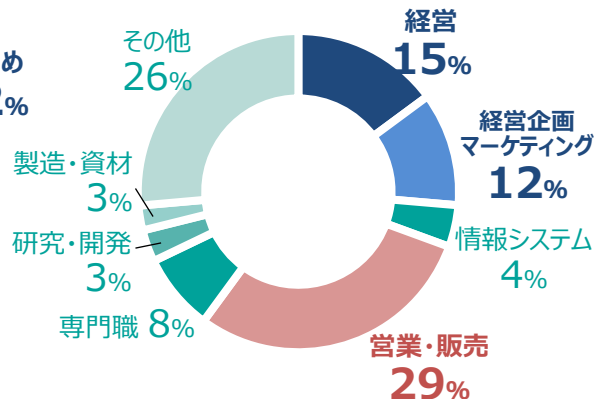
電子版 会員属性 (有料会員)

職業



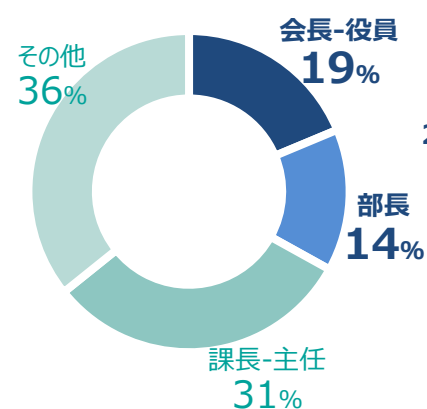
所属

職業でお勤めとお答えの方のみ



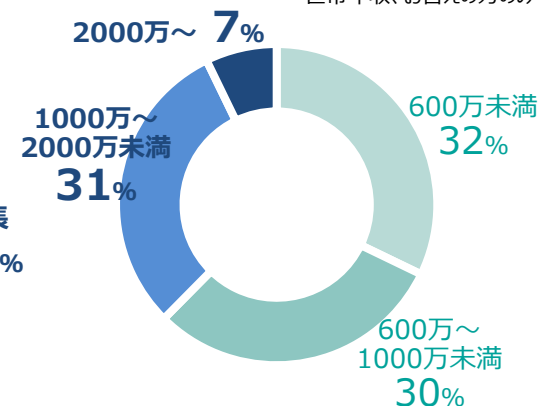
役職

職業でお勤めとお答えの方のみ

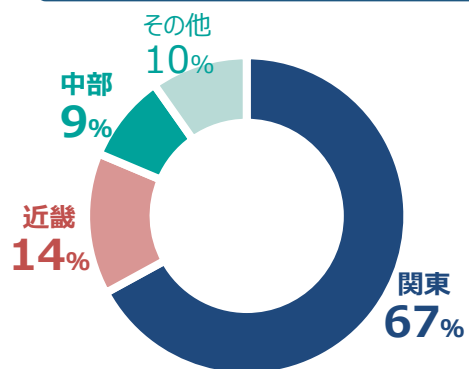


年収

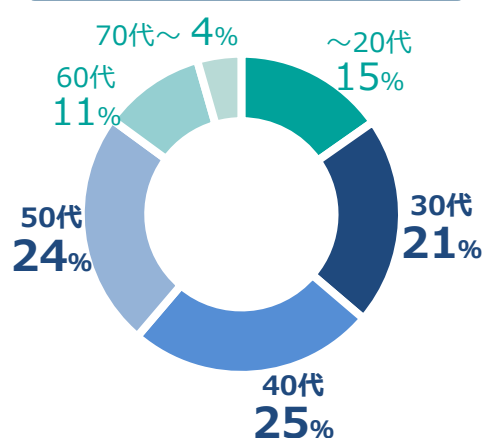
世帯年収、お答えの方のみ



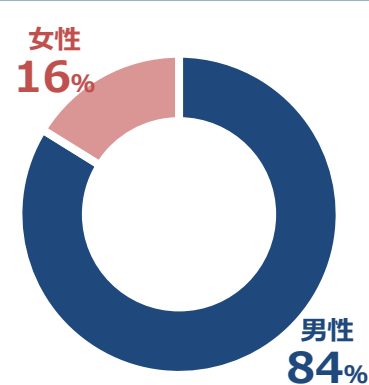
地域



年代



性別



年代 (性別)

